

安可光電 2020法人說明會

2020/12/18

Agenda

- 主要產品
- 2020年營運績效
- 2020年財務指標
- 產品別比率
- 未來發展及策略

主要產品

主要產品

鍍膜

- ◆ 觸控面板相關光學及金屬鍍膜
- ◆ 液晶面板抗干擾鍍膜
- ◆ 保護玻璃抗反射鍍膜
- ◆ 電致變色相關光學及金屬鍍膜

半導體材料

- ◆ 圖案化藍寶石基板

光學膜材

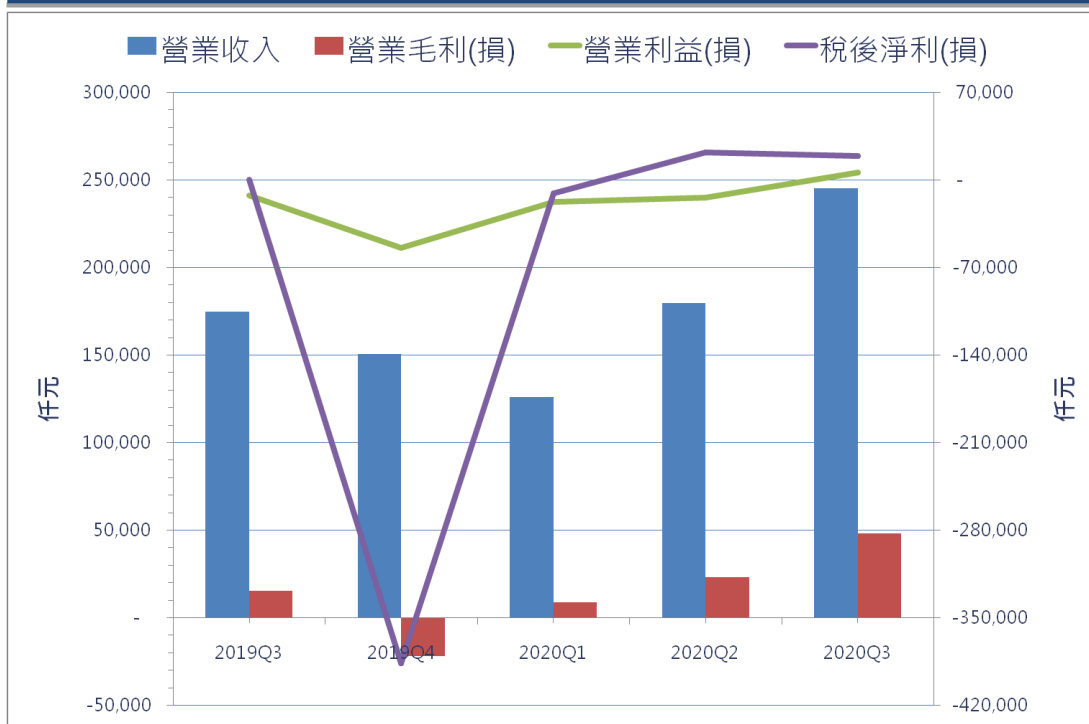
- ◆ 光學膠、防爆膜、機構複合膠帶

化學品

- ◆ 矽橡膠

2020年營運績效

2020年營運績效



第三季營業收入：
季增27%年增40%

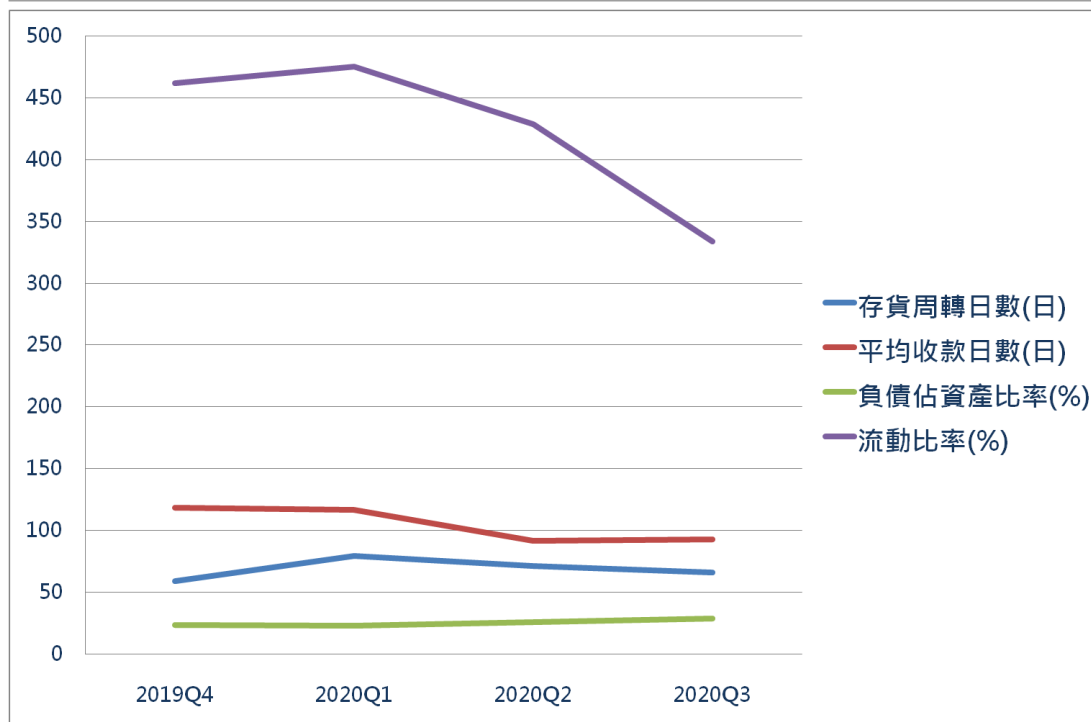
第三季營業毛利：
季增52%年增212%

第三季營業淨利：
轉為正數

單位： 新台幣千元	2019Q3		2019Q4		2020Q1		2020Q2		2020Q3	
	金額	%	金額	%	金額	%	金額	%	金額	%
營業收入	175,120	100.0	150,555	100.0	126,081	100.0	180,051	100.0	245,438	100.0
營業毛利(損)	15,434	8.8	(21,801)	(14.5)	8,812	7.0	23,146	12.9	48,123	19.6
營業利益(損)	(11,861)	(6.8)	(54,117)	(35.9)	(17,482)	(13.9)	(14,119)	(7.8)	5,964	2.4
稅後淨利(損)	283	0.2	(386,318)	(256.6)	(10,251)	(8.1)	22,194	12.3	19,287	7.9

2020年財務指標

2020年財務指標

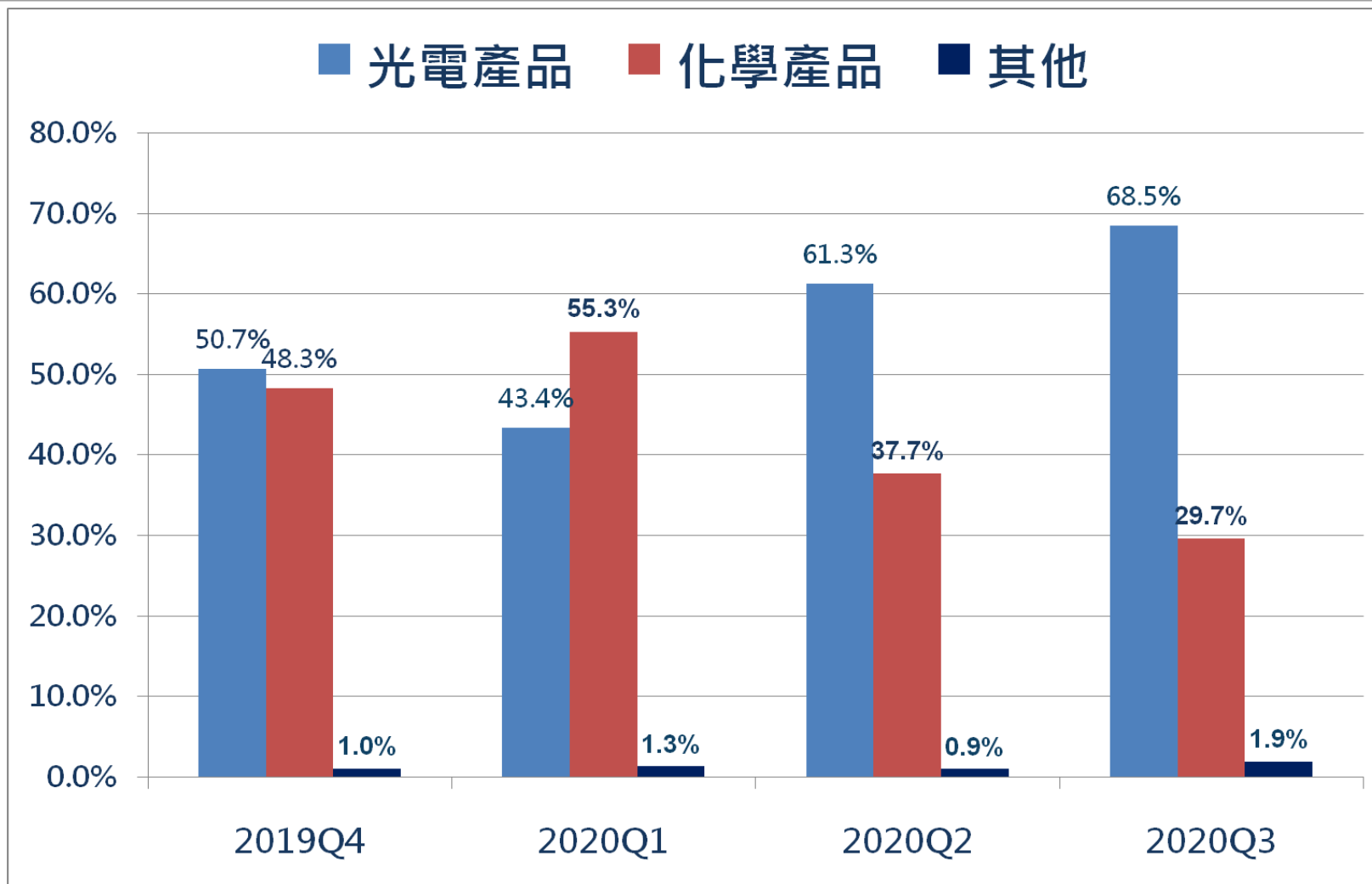


2020年本公司營運逐季好轉，第三季存貨週轉日數與平均收款天數均有所改善

項目	2019Q4	2020Q1	2020Q2	2020Q3
存貨周轉日數(日)	59.2	79.7	71.4	66.2
平均收款日數(日)	118.4	116.9	91.8	92.8
負債佔資產比率(%)	23.5	23.0	25.9	28.9
流動比率(%)	462.0	475.3	428.9	334.0

產品別比率

產品別比率



未來發展及策略


未來發展及策略

鍍膜

- ◆ In-Cell液晶面板抗干擾高阻鍍膜
- ◆ 3D曲面玻璃蓋板抗反射鍍膜
- ◆ 電致變色後視鏡片



半導體材料

- ◆ 奈米圖案化藍寶石基板



光學膜材

- ◆ 車用蓋板抗反射薄膜



微結構

- ◆ AR光波導鏡片
- ◆ 金屬線柵偏極片

THANK YOU